
 SELÇUK ÜNİVERSİTESİ	ACİL DURUMDA YAŞLI VE ENGELLİLERİN KURUMDAN TAHLİYE PLANI			 SELÇUK ÜNİVERSİTESİ DİŞ HEKİMLİĞİ FAKÜLTESİ
Kodu AD.PL.05	Yayın tarihi 17.11.2017	Revizyon No 02	Revizyon tarihi 06.06.2024	Sayfa No / Sayfa Sayısı 1 / 6

AMAÇ

Acil durumlarda yaşlı ve engellilerin kurumdan hızlı ve güvenli bir şekilde tahliyesini sağlamaktır.

Tahliye Planlaması

Tahliye Yolu

Bir bina veya tesisteki herhangi bir noktadan halka açık bir yola açılan sürekli ve engelsiz yoldur.

Tahliye yolunun bileşenleri arasında, bunlarla sınırlı olmamak üzere, odalar, koridorlar, kapılar, merdivenler, yangın

ve duman korunmalı bölümler, yatay çıkışlar, rampalar, çıkış geçitleri, yürüyen merdivenler, yürüme bantları, yangın merdivenleri, portatif yangın merdivenleri, acil

kaydıraklar, basamaklar, sığınma alanları ve asansörler bulunmaktadır.

Aşağıdaki ölçütlerden birini karşılaması durumunda, söz konusu tahliye yolu engelli bireyler açısından erişilebilir bir tahliye yoludur:

- Engelli bir birey kendi başına veya destek alarak tahliye yolundan halka açık bir yola ulaşabilmektedir.
- Engelli bir birey kendi başına veya destek alarak tahliye yoluna bağlantı sağlayan bölümünden sığınma alanına ulaşabilmektedir.

Sığınma Alanı

Bazı afet ve acil durumların etkilerine karşı geçici sığınak işlevi gören alanlardır. Engelli bir birey, kendi başına veya destek alarak sığınma alanından halka açık yola rahatlıkla ulaşabilmelidir.

Uyarı/Alarm Sistemleri

Bina sakinleri için uyarı sistemleri sesli alarmları ve genel anons sistemlerini içerir, ancak bunlarla sınırlı değildir. Acil uyarı sistemleri zil, korna, hoparlör, ışıklı veya sesli, dokunsal veya görüntülü uyarılar ya da bunların herhangi bir birleşiminden oluşur.

Tahliye Yönlendirmeleri

Erişilebilir tahliye yolu, üzerinde ve boyunca yönlendirmeler, çeşitli boyut ve ebatlardaki işaretler, kişiden kişiye aktarılan sözlü talimatlar ve canlı veya otomatik yayınlanan genel anons sistemlerini içermektedir.



Günümüzde kişisel bildirim cihazlarından da yararlanmak mümkündür.

Bu tür cihazlar, binanın alarm sisteminden cihaza bilgi aktarımının sağlanması dahil, çeşitli şekillerde etkinleştirilebilirler. Bilgiler çeşitli formlarda ve çıktılarda görüntülenebilir

Tahliye

- Tahliye rotalarını ve güvenli alanları belirleyin.
- Ailenizdeki herkesin evinizdeki en iyi acil tahliye yollunu/yollarını ve her bir afet ve acil durum için evinizdeki güvenli yerleri bildiğinden emin olun.
- Siz veya evinizdeki bir kişi tekerlekli sandalye kullanıyorsa, evi tekerlekli sandalye ile çıkışa uygun hale getirin.

İşyerlerinde yaşlı, engelli veya gebeler ile kreşteki çocuklara tahliye esnasında refakat edilmesi için tedbirler alınmıştır.

 SELÇUK ÜNİVERSİTESİ	ACİL DURUMDA YAŞLI VE ENGELLİLERİN KURUMDAN TAHLİYE PLANI			 SELÇUK ÜNİVERSİTESİ DIŞ HEKİMLİĞİ FAKÜLTESİ
Kodu AD.PL.05	Yayın tarihi 17.11.2017	Revizyon No 02	Revizyon tarihi 06.06.2024	Sayfa No / Sayfa Sayısı 2 / 6

Yangın söndürme ekipmanlarının ve ilkyardım malzemelerinin bulunduğu yerler ile kaçış yollarını gösteren kroki mevcuttur.

Acil durumlarda görevli çalışanların adı, soyadı, unvanı, sorumluluk alanı ve iletişim bilgileri ile acil durum irtibat numaraları tahliye planında yer almaktadır.

Tahliye planı tüm çalışanlarca kolay görülebilir ve ulaşılabilir bir yerde asılıdır.

Çalışanların acil durumların olumsuz etkilerinden korunması amacıyla tahliye sonrasında gidecekleri toplanma yeri belirlenmiş ve acil durum planında belirtilmiştir. Kaçış yollarını gösteren uygun nitelikteki işaretler işyeri içerisinde görünür yerlerde bulunmaktadır.

Kaçış yolları işyerinde çalışan sayısına uygun genişlikte olup, kaçış yolları boyunca engel bulunmamaktadır.

Kaçış yolları düşmeyi ve kaymayı engelleyecek uygun malzemedan yapılmıştır.

Kaçış yollarında yeterli düzeyde aydınlatma sağlanmıştır

YANGINLA MÜCADELE EKİPLERİ

Fakültemizde, aşağıda yazıldığı şekilde yangınla mücadele ekipleri oluşturulmuştur. Binamızın neresinde yangın çıkarsa çıksın bu ekip en kısa zamanda yangın mahalline gidip yangını söndürmeye ve itfaiye gelinceye kadar yangının yayılmasını önlemeye çalışır. Çevre güvenliğini sağlar. Kurtarma ve ilk yardım hizmetlerini yerine getirir.

1. Söndürme (İtfaiye) Ekibi
2. Kurtarma Ekibi
3. İlk Yardım Ekibi
4. Koruma Ekibi

YANGINDAN KORUNMA TEDBİRLERİ

1. Fakültemizin her katında yeterli yangın söndürme araç ve gereçleri bulunmaktadır.
2. Kapalı alanlarda ve Fakülte bahçesinde sigara içilmesi yasaklanmıştır. Bu yasağa titizlikle uyulması sağlanmaktadır.
3. Elektrikle ilgili tüm işler ehliyetli teknik servis elemanınca yapılmaktadır. Tüm cihazların bakımlarının ve onarımlarının yetkili firmalarca yapılması sağlanmaktadır.
4. Yanıcı ve parlayıcı maddeler depoda ayrı bir yerde, metal dolapta muhafazam edilmektedir. Üzerlerinde gerekli etiketleme yapılmıştır. Depo önlerinde yangın söndürme tüpü bulundurulmaktadır.
5. Merkezimizin yangın riski olan bölümleri, cihazları ve elektrik panoları, teknisyenlerimiz tarafından günlük, haftalık ve aylık olarak kontrol edilmektedir.
6. Büro ve depolarda elektrik sobası, elektrik ocağı vs. bulundurulmasına izin verilmemektedir.
7. Statik elektrikten doğabilecek tehlikeleri önlemek için tesisat ve makinelere topraklama yapılmıştır.
8. Yangın söndürme cihaz ve malzemeleri her an kullanıma hazır halde bulundurulmaktadır.

9. Yangın söndürme tüplerinin kontrolleri, genel bakımları ve toz değişimleri gerçekleştirilmektedir.
10. Tüm çalışanlara yangından korunma yöntemleri ile yangın sırasında ve sonrasında nasıl hareket etmeleri gerektiği konusunda eğitimler düzenlenmektedir.
11. Her yıl yangın söndürme ve tahliye tatbikatı yapılmaktadır.
12. Tatbikatlar sırasında tüm çalışanların yangın söndürme tüplerini kullanmaları sağlanmaktadır.
13. Yangın çıkış kapılarının önlerinin ve kaçış yollarının her zaman açık olmasına dikkat edilmektedir.
14. Mesai bitiminde, kullanılmayan cihaz ve aydınlatmalar kapatılmakta, güvenlik elemanları mesai bitiminde saat başı dolaşarak gerekli kontrolleri yapmaktadır.
15. Mesai dışında kilitli tutulan tüm bölümlerin yedek anahtarları güvenlik biriminde bulundurulmaktadır.
16. Güvenlik personelinin mesai içinde ve dışında belirli aralıklarla binanın tüm katlarını ve bahçesini kontrol etmeleri sağlanmıştır.
17. Kuru kimyevi tozlu yangın söndürme cihazları 20 günde bir alt üst edilerek taşlaşması önlenmektedir.
18. Gerekli olan birimlerde, özellikle santralde tüm acil telefon numaraları, idarecilerin iletişim bilgileri vs. bilgiler bulundurulmaktadır.

YANGIN SIRASINDA YAPILMASI GEREKENLER

A. YANGIN GÜNDÜZ OLURSA

- Yangını ilk gören kişi, hemen "Kırmızı Kod" acil numarasını (4444) arayarak santrale yangının çıktığı yeri bildirir. Daha sonra mümkün olursa, en yakındaki kişilere haber vererek onlarla veya yalnız, söndürme (itfaiye) ekibi personeli gelinceye kadar, yangın söndürme cihazı ile yangına müdahale eder.
- Santral memuru "Kırmızı Kod" anonsu yapar. Yangının çıktığı noktayı da anonsta söyler. İtfaiyeyi arar.
- Anonsu duyan söndürme (itfaiye) ekibi, İSG Uzmanı ve İdari ve Mali İşler Sorumlusu olay yerine giderler.
- Söndürme (itfaiye) ekibi, ekip başının sevk ve idaresiyle, itfaiye gelinceye kadar, yangına müdahale eder. Yangını söndüremese bile yayılmasını engellemeye çalışır.
Söndürme (İtfaiye) ekibi, itfaiye gelince onunla işbirliği yapar ve bu çalışmada itfaiye amirinin emrine girer.
- Yangının durumu hakkında Dekana bilgi verilir. Gerekliyse binanın tahliye emrini yalnızca Dekan, o yoksa yerine bakan yetkili Dekana Yardımcısı verebilir.
- Binanın tahliye emri verildiğinde, durum tüm çalışanlara ve hastalara anons yoluyla duyurulur.
- Tahliye anonsu yapılıncaya, her katta görevli bulunan tahliye sorumlusu tarafından sevk ve idare olunan hastalar ve çalışanlar, panik yapmadan düzenli ve hızlı bir şekilde binayı terk ederek toplanma alanına giderler.

- Tüm katın boşaldığından emin olan tahliye sorumlusu, açık olan pencere ve kapıları kapatarak en son binayı terk eder.
- Güvenlik ekibi tahliyenin düzenli ve güvenli yapılması, kötü niyetli kişilerin binaya girişlerinin engellenmesi, trafik akışının düzenlenmesi ve itfaiye araçları için uygun park yeri ayarlanması vs. gibi görevlerini yerine getirir.
- Kurtarma ekibi, yardıma ihtiyacı olan hasta veya çalışanların binayı güven içinde terk etmelerine yardımcı olur. Yaralılar varsa bunları binadan uzaklaştırıp, ilk yardım ekibinin konuşlandığı alana götürüp teslim eder.
- İlk yardım ekibi bina dışında güvenli bir yerde hasta ve yaralılara yardım edebilecek şekilde hazırlığını yapar. Hafif yaralılara müdahale eder, ağır durumda olan yaralı varsa ambulansla hastaneye sevk eder.
- Tüm hasta ve personeller toplanma alanında toplanırlar.
- Burada sayım yapılır. Eksik personel varsa itfaiye çalışanlarına bildirilir.

B. YANGIN GECE OLURSA

Güvenlik Personeli;

a) Önce itfaiyeye haber verir

b) Daha sonra Fakülte Yönetimine(Fakülte Sekreteri, İdari ve Mali İşler Sorumlusu, İSG Uzmanı vs.) haber verir.

c) Her hangi bir sabotaj, soygun ve yanmaya mani olmak üzere içeri görevlilerden başka kimseyi sokmaz ve imkan bulursa yangın söndürme cihazı ile yangına müdahale eder.

YANGIN SÖNDÜRÜLMESİNDEN SONRA YAPILACAK İŞLER

A. YANGIN TUTANAĞI

1. Yangın söndürüldükten sonra yetkililer tarafından tutanak düzenlenir.

Bu tutanakta;

a) Yangının tarihi ve saati

b) Yangın çıkan yer

c) Biliniyorsa yangının sebebi

d) İtfaiye ekibinin faaliyetleri

e) Söndürmede yararlılık gösterenler

f) Varsa yaralananlar ve ölenler

g) Mahalli tahkikat safhası

h) Meydana gelen zararlar ve hasar belirtilir.

İlk Yardım Ekibi

Yangın can ve mal varlığını tehdit eden bir olaydır. Bu nedenle kişiler;

a) Dumandan boğulma

b) Yanma gibi iki büyük tehlikenin tehdidi altındadır.

Yangına maruz kalanların ilk andaki reaksiyonları;

- a). Şaşkınlık
- b). Bağırarak ve çırpınmak
- c). Bayılmaktır.

İlk yardım ekipleri iş yerindeki toplumu bir anda paniğe sürükleyecek dehşet saçan bir atmosfer içinde aşağıda sıralanan görevleri yaparlar.

- a) Yangın haberini alan ilk yardım ekibi, ilk yardım malzemesini alır.
- b) Bina dışında güvenli bir alanda sedye, ilk yardım malzemesi, araç ve gereçleri ile konuşlanır.
- c) Yaralananlara ve bayılanlara ilk yardımı yapar
- d) Yaralanan, bayılan veya boğulma tehlikesi geçirenlerin öncelikle tahliyesi için kurtarma ekipleri ile devamlı surette irtibat sağlar.
- e) Ağır yaralı olanları ambulanslarla hastaneye sevk eder.

Genel olarak yaralı ve hastalara yapılacak işler

Yaralı mümkün mertebe sıcak ve sakin tutulur. Nefes almaları kolaylaştırılır. Kusan ve tam olarak kendine gelememiş hastalar veya karnından yaralılara ağızdan hiçbir şey verilmez.

Boğulma ve bayılmalara karşı yapılacak hareket tarzı

Boğulmalar genel olarak öksürük hırıltısı gibi nefes alma zorluğu şeklinde görülür. Hastanın yüzü morarır. Yapılacak ilk iş hastayı bu hale getiren sebepleri ortadan kaldırmaktır.

Ağızda nefes almaya mani şey varsa çıkarılır. Suni teneffüs usullerinden birisi hastaya tatbik edilerek hayata kavuşması sağlanır.

Kurtarma Ekibi

1. Bir yangın ihbarı veya uçak saldırısından sonra, kurtarma ekibi, ekip başkanının emrinde toplanır. Kurtarma malzemelerini alırlar.
2. Yıkılan veya yanan kısmın enkazı altında kalmış yaralı veya hasta kimseleri, mümkün olduğu ölçüde, yakınındaki soğuk ve sıcaktan etkilenmeyecekleri, güvenli ve kapalı bir yere, taşınma usullerinden birisine göre taşıyarak götürülür. Gerekli ilk yardımları yapılır.
3. Yaralıların taşıma sırasında incitilmemesine çok itina edilir. Yaralı güvenli bir yerdeyse ve hareket ettirilmesi ölüme sebebiyet verecekse hareket ettirilmez. Yerde ilk tedavisi yapılır.
4. Yaralıları taşımada en iyi araç sedyedir. Bulunmadığı takdirde bir kapı veya küçük bir merdiven sedye gibi kullanılır. İp, çarşaf gibi şeylerle de yaralı veya hastanın düşmemesi için bağlanır.
5. Yaralı hastanın şuuru yerinde ve tutunabiliyorsa sırta veya koltuk altına alınarak taşınırlar.
6. Şuuru yerinde olmayanlar ise, sedye olacak bir şey yoksa itfaiye usulüne göre taşıyıcı kollarına hastanın omuzları altından geçirerek ağırlığını ortalayacak şekilde, omuzdan arkaya sarkıtılarak taşınır.

7. Yaralı az ise, her yaralı iki kişi tarafından, koltuk ve bacaklarından kaldırılarak veya iki el üstünde taşıma usulüyle taşınır.
8. Alçak ve dar olan yerlerde, duman olan mahallerde hasta yerde sürünerek taşınır.

Söndürme (İtfaiye) Ekibi

1. Yangın ihbarı üzerine itfaiye ekibi derhal ekip başkanının emrinde toplanır onun vereceği talimata göre ellerinde yangın söndürme malzemesi olduğu halde, yangın yerine koşar.
2. Yangın başlangıç halinde ise söndürme, yangın söndürme hareket tarzı bölümündeki esaslara göre söndürmeye başlarlar. Eğer yangın elektrik tesisatına yakın yerde ise hemen sigortayı çıkarırlar.
3. Kurtarma ekibi de lüzum görüldüğü takdirde personelden yardımcı almak suretiyle, yanan yer civarındaki yaralı personeli, daktilo, evrak, masa, sandalye gibi malzemeyi ve bazı maddeleri yerinden uzaklaştırırlar.
4. Yangın söndürüldükten sonra, kullanılan yangın söndürme malzemeleri, yeniden kullanılmaya hazır hale getirilmek üzere ilgili kişilere teslim edilir.
5. Yangın sonucu bir raporla Hastane Başhekimine bildirilir.

Koruma Ekibi

1. Yangın ihbarını alan Koruma Ekibi derhal binaya girişleri durdurur.
2. Tahliye sırasında çıkışların güvenli ve hızlı yapılmasını sağlar.
3. Kötü niyetli kişilerin binaya girişini engeller; hırsızlık, sabotaj gibi tehlikelere karşı uyanık davranır.
4. Trafiği düzenleyerek, sağlıklı akmasını, sıkışmamasını sağlar.
5. İtfaiye araçlarının duracağı yerleri belirleyerek, buraların boş olarak tutulmasını sağlar
6. Fakülte bahçesinde bulunan araçların derhal dışarı çıkarılmasını sağlar.

Hazırlayan	Kontrol Eden Kal. Yön. Direkt.	Onaylayan Dekan